






販売終了製品

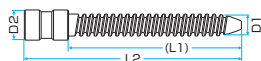
イーザーポスト

医療機器認証番号 21200BZZ00623000
管理医療機器 一般的名称：歯科根管用ポスト成形品
販売名 マニーイーザーポスト

■単品：12本入 ■イントロサイズキット：各3本入（63本） ■フルサイズキット：各12本入（252本） ■材質：ステンレススチール

サイズ	先端径 (mm)	
2	S・M	0.85  8.0mm
3	S・M・L・EL・UEL	1.05  9.5mm
4	S・M・L・EL・UEL	1.25  12.0mm
5	S・M・L・EL・UEL	1.45  14.5mm
6	M・L・EL・UEL	1.65  17.0mm

■ 作業部長 (L)



長さ

	L1	L2
S	5.5mm	8.0mm
M	7.0mm	9.5mm
L	9.5mm	12.0mm
EL	12.0mm	14.5mm
UEL	14.5mm	17.0mm

太み

	φD1	φD2
2	0.85mm	1.30mm
3	1.05mm	1.50mm
4	1.25mm	1.70mm
5	1.45mm	1.90mm
6	1.65mm	2.10mm

サイズ対応表 - 21種類のラインナップ-

マニーピーソリーマ (ISO規格品) を使用する事で、各ポストサイズに対応した合釘孔形成ができます。

マニーピーソリーマ

単位: mm

太み	1(φ0.70)	2(φ0.90)	3(φ1.10)	4(φ1.30)	5(φ1.50)	6(φ1.70)
↓						

マニーイーザーポスト

長さ	太み		マニーイーザーポスト					
			2	3	4	5	6	
		φD1	0.85	1.05	1.25	1.45	1.65	
		φD2	1.30	1.50	1.70	1.90	2.10	
	L1	L2						
S	5.5	8.0	○	○	○	○		
M	7.0	9.5	○	○	○	○	○	
L	9.5	12.0		○	○	○	○	
EL	12.0	14.5		○	○	○	○	
UEL	14.5	17.0		○	○	○	○	

■ 用途

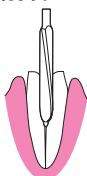
支台築造の強度保持に使用

装着ポイント

- ピーソリーマの規格に合わせてポストを選択。
- 各ポストの径は、ピーソリーマ径より0.05mm細く作られていますので、**ねじ込み**装着。
- **専用ドライバー等**は必要ありません。

STEP1

- ①合釘孔形成
マニーピーソリーマで合釘孔を形成します。



STEP2

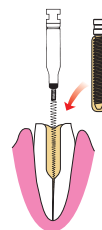
- ②イーザーポスト選択
ポストサイズは①で使用したピーソリーマに対応するサイズを試適し確認します。



STEP3

- ③イーザーポストの装着
マニーベストキャリアを使用し根管にセメントを充填し、ポストにもセメントを盛り装着します。

イーザーポストは、スクリーユタイプ[®]の深い溝 (Effective Grooves) を付与していますので、セメントとの接着面積を増やし、保持力を持たせています。



■ 標準価格

単品12本入

¥780

各3本 計63本

¥3,200

各12本 計252本入

¥12,100